




MINISTERIO
DE INDUSTRIA, COMERCIO
Y TURISMO

SECRETARÍA GENERAL DE INDUSTRIA Y PYME
DIRECCIÓN GENERAL DE INDUSTRIA Y DE LA PYME

Abril 2021

CONSTRUCCIÓN NAVAL

BOLETÍN INFORMATIVO TRIMESTRAL





ÍNDICE

INFORMACIÓN NACIONAL

1. Actividad Sectorial

- 1.1 Actividad Contractual
- 1.2 Actividad Productiva

2. Actividad Contractual

- 2.1 Resumen
- 2.2 Nuevos Contratos por Tipos de Buques
- 2.3 Cartera de Pedidos por Tipos de Buques
- 2.4 Contratación Mensual
- 2.5 Cartera de Pedidos Trimestral
- 2.6 Nuevos Contratos por Astilleros
- 2.7 Cartera de Pedidos por Astilleros

3. Actividad Productiva

- 3.1 Resumen
- 3.2 Actividad Ponderada Trimestral
- 3.3 Puestas de Quilla por Tipos de Buques
- 3.4 Puestas de Quilla Trimestrales
- 3.5 Botaduras por Tipos de Buques
- 3.6 Botaduras Trimestrales
- 3.7 Entregas (Pruebas Oficiales) por Tipos de Buques
- 3.8 Entregas (Pruebas Oficiales) Trimestrales
- 3.9 Puestas de Quilla por Astilleros
- 3.10 Botaduras por Astilleros
- 3.11 Entregas (Pruebas Oficiales) por Astilleros

4. Actividad Por C.C.A.A.

- 4.1 Nuevos Contratos y Cartera de Pedidos
- 4.2 Actividad Productiva



MINISTERIO
DE INDUSTRIA, COMERCIO
Y TURISMO

SECRETARÍA GENERAL DE INDUSTRIA Y PYME
DIRECCIÓN GENERAL DE INDUSTRIA Y DE LA PYME

1.- ACTIVIDAD SECTORIAL

Primer trimestre de 2021



1.1 ACTIVIDAD CONTRACTUAL

NUEVOS CONTRATOS	Primer Trimestre 2021			Primer Trimestre 2020			Variación %	
	Nº	GT	CGT	Nº	GT	CGT	GT	CGT
Nacionales	1	1.161	3.656	2	4.011	10.044	-71%	-64%
- Mercantes	1	1.161	3.656	1	481	2.117	141%	73%
- Pesqueros	0	0	0	1	3.530	7.927	-100%	-100%
Exportación	3	5.649	14.027	11	29.658	58.003	-81%	-76%
- Mercantes	2	4.764	11.059	7	27.492	49.715	-83%	-78%
- Pesqueros	1	885	2.968	4	2.166	8.288	-59%	-64%
TOTAL	4	6.810	17.683	13	33.669	68.047	-80%	-74%
- Mercantes	3	5.925	14.715	8	27.973	51.832	-79%	-72%
- Pesqueros	1	885	2.968	5	5.696	16.215	-84%	-82%
CARTERA DE PEDIDOS		A 31/03/2021			A 31/03/2020		Variación %	
	Nº	GT	CGT	Nº	GT	CGT	GT	CGT
Nacionales	6	24.731	41.522	5	19.173	33.652	29%	23%
- Mercantes	4	19.136	28.203	3	13.670	20.480	40%	38%
- Pesqueros	2	5.595	13.319	2	5.503	13.172	2%	1%
Exportación	36	175.211	305.569	48	188.009	341.959	-7%	-11%
- Mercantes	27	146.652	243.281	29	144.989	239.263	1%	2%
- Pesqueros	9	28.559	62.288	19	43.020	102.696	-34%	-39%
TOTAL	42	199.942	347.091	53	207.182	375.611	-3%	-8%
- Mercantes	31	165.788	271.484	32	158.659	259.743	4%	5%
- Pesqueros	11	34.154	75.607	21	48.523	115.868	-30%	-35%

1.2. ACTIVIDAD PRODUCTIVA

	Primer Trimestre 2021			Primer Trimestre 2020			Variación %	
	Nº	GT	CGT	Nº	GT	CGT	GT	CGT
PUESTAS DE QUILLA	3	9.456	17.724	5	4.231	13.322	123%	33%
- Nacional	1	4.700	5.948	1	481	2.117	877%	181%
- Exportación	2	4.756	11.776	4	3.750	11.205	27%	5%
BOTADURAS	4	4.643	13.475	5	7.570	17.812	-39%	-24%
- Nacional	0	0	0	1	481	2.117	-100%	-100%
- Exportación	4	4.643	13.475	4	7.089	15.695	-35%	-14%
ENTREGAS (Pruebas Of.)	6	10.564	26.343	3	1.625	6.180	550%	326%
- Nacional	0	0	0	1	861	2.911	-100%	-100%
- Exportación	6	10.564	26.343	2	764	3.269	1283%	706%
INDICE DE ACTIVIDAD								
Actividad Ponderada (1)		7.327	17.754		5.249	13.782	40%	29%

(1) Actividad Ponderada = (Q+2B+E) / 4; donde Q = Puestas de Quilla, B = Botaduras, E = Entregas.



MINISTERIO
DE INDUSTRIA, COMERCIO
Y TURISMO

SECRETARÍA GENERAL DE INDUSTRIA Y PYME
DIRECCIÓN GENERAL DE INDUSTRIA Y DE LA PYME

2.- ACTIVIDAD CONTRACTUAL

Primer trimestre de 2021



2.1 RESUMEN

ASTILLEROS	Nuevos Contratos			Cartera de Pedidos		
	Nº	GT	CGT	Nº	GT	CGT
A. Armón	1	885	2.968	6	4.694	15.657
A. Armón Vigo	0	0	0	3	9.031	19.363
A. Gondán	0	0	0	3	18.956	32.337
A. J. Valiña	0	0	0	0	0	0
A. Murueta	0	0	0	4	18.683	34.675
A. Zamakona Pasaia	0	0	0	0	0	0
Auxnaval	0	0	0	0	0	0
A. Ría de Avilés	0	0	0	0	0	0
F. Cardama	0	0	0	3	2.570	8.690
A. Zamakona	1	3.564	7.328	4	13.064	26.582
Balenciaga	0	0	0	5	17.593	35.384
C. N. Freire	1	1.200	3.731	4	13.623	27.308
F. Vulcano	0	0	0	0	0	0
Nodosa	1	1.161	3.656	3	2.149	6.236
H. J. Barreras	0	0	0	2	64.661	80.085
Metalships & Docks	0	0	0	1	4.228	13.174
A. Armón Gijón	0	0	0	4	30.690	47.600
C.N.N. Sestao	0	0	0	0	0	0
PRIVADOS	4	6.810	17.683	42	199.942	347.091
Navantia	0	0	0	0	0	0
PUBLICOS	0	0	0	0	0	0
TOTAL SECTOR	4	6.810	17.683	42	199.942	347.091



2.2 NUEVOS CONTRATOS POR TIPOS DE BUQUES

Primer trimestre de 2021

TIPOS DE BUQUES	Nº	Nacional		Exportación			Total		
		GT	CGT	Nº	GT	CGT	Nº	GT	CGT
1	0	0	0	0	0	0	0	0	0
2	0	0	0	0	0	0	0	0	0
3	0	0	0	0	0	0	0	0	0
4	0	0	0	0	0	0	0	0	0
5	0	0	0	0	0	0	0	0	0
6	0	0	0	0	0	0	0	0	0
7	0	0	0	0	0	0	0	0	0
8	0	0	0	0	0	0	0	0	0
9	0	0	0	0	0	0	0	0	0
10	0	0	0	0	0	0	0	0	0
11	0	0	0	0	0	0	0	0	0
12	0	0	0	0	0	0	0	0	0
13	0	0	0	0	0	0	0	0	0
14	0	0	0	0	0	0	0	0	0
15	0	0	0	1	885	2.968	1	885	2.968
16	1	1.161	3.656	2	4.764	11.059	3	5.925	14.715
TOTAL	1	1.161	3.656	3	5.649	14.027	4	6.810	17.683

2.3 CARTERA DE PEDIDOS POR TIPOS DE BUQUES

A 31/03/2021

TIPOS DE BUQUES	Nº	Nacional		Exportación			Total		
		GT	CGT	Nº	GT	CGT	Nº	GT	CGT
1	1	4.700	5.948	0	0	0	1	4.700	5.948
2	0	0	0	0	0	0	0	0	0
3	0	0	0	1	10.403	14.236	1	10.403	14.236
4	0	0	0	0	0	0	0	0	0
5	0	0	0	0	0	0	0	0	0
6	0	0	0	0	0	0	0	0	0
7	0	0	0	0	0	0	0	0	0
8	0	0	0	3	3.288	6.251	3	3.288	6.251
9	0	0	0	0	0	0	0	0	0
10	0	0	0	0	0	0	0	0	0
11	0	0	0	0	0	0	0	0	0
12	0	0	0	1	3.871	8.808	1	3.871	8.808
13	1	12.794	16.482	2	44.003	44.395	3	56.797	60.877
14	0	0	0	2	29.128	56.391	2	29.128	56.391
15	2	5.595	13.319	9	28.559	62.288	11	34.154	75.607
16	2	1.642	5.773	18	55.959	113.200	20	57.601	118.973
TOTAL	6	24.731	41.522	36	175.211	305.569	42	199.942	347.091

Nota: Para Tipos de buques ver ANEXO



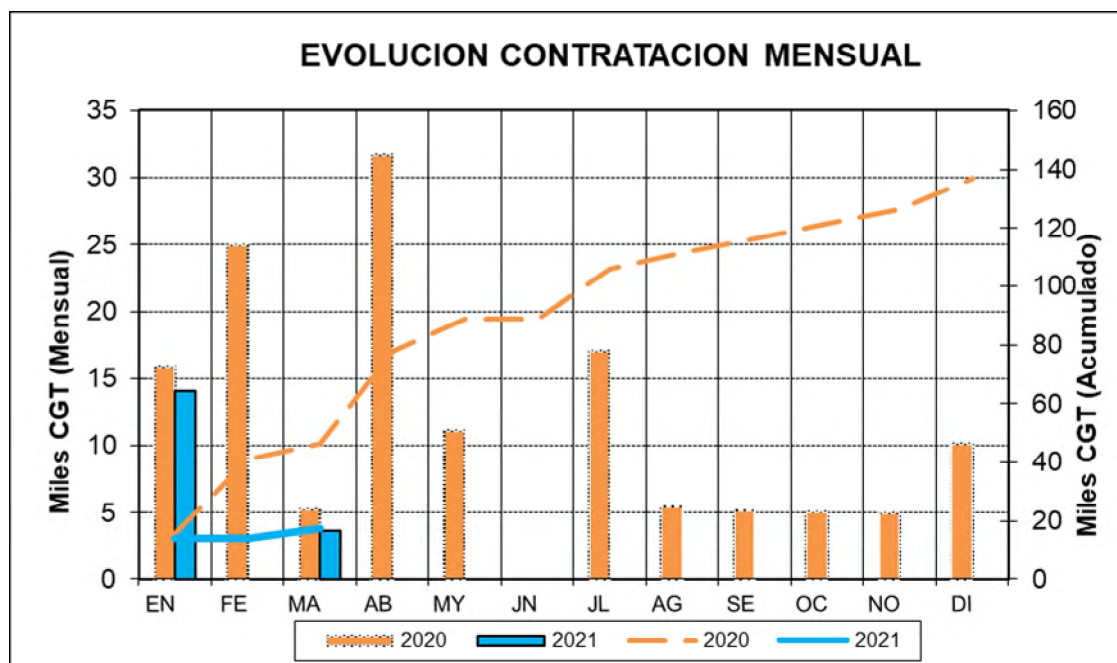
2.4 CONTRATACION MENSUAL – CGT

2020	Enero	Febrero	Marzo	Abril	Mayo	Junio
Mes	19.431	45.434	5.036	0	2.117	0
Acumulado	19.431	64.865	69.901	69.901	72.018	72.018

2020	Julio	Agosto	Septiembre	Octubre	Noviembre	Diciembre
Mes	0	20.699	0	0	10.932	0
Acumulado	72.018	92.717	92.717	92.717	103.649	103.649

2021	Enero	Febrero	Marzo	Abril	Mayo	Junio
Mes	14.027	0	3.656			
Acumulado	14.027	14.027	17.683			

2021	Julio	Agosto	Septiembre	Octubre	Noviembre	Diciembre
Mes						
Acumulado						

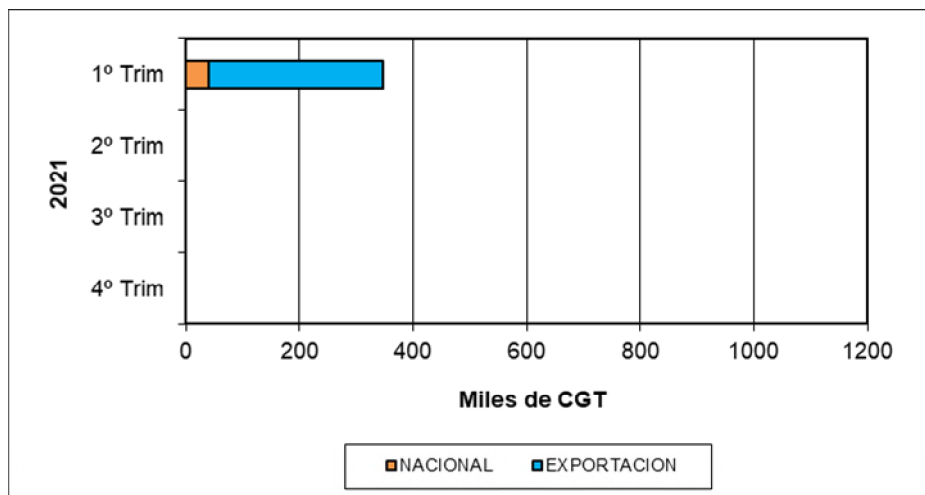
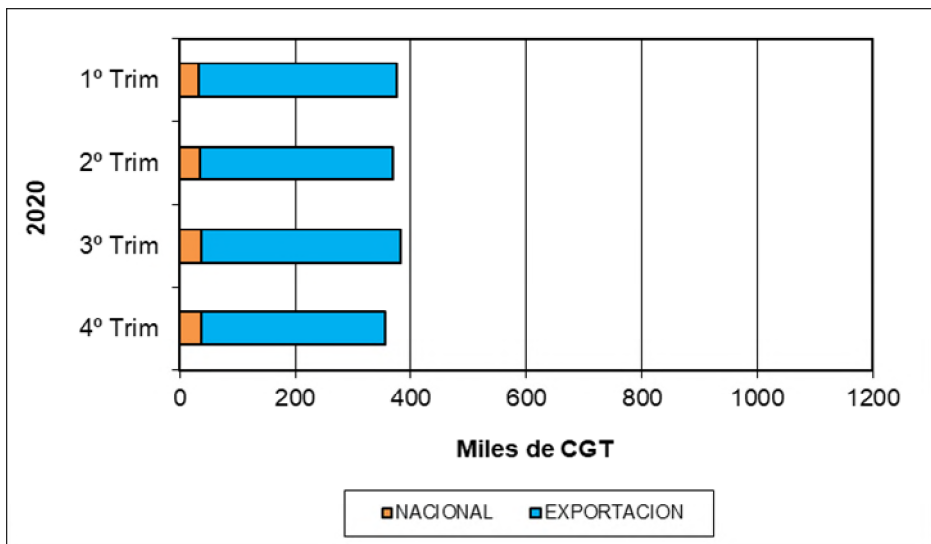




2.5 CARTERA DE PEDIDOS TRIMESTRAL – CGT

2020	1º Trim	2º Trim	3º Trim	4º Trim
NACIONAL	33.652	35.916	37.866	37.866
EXPORTACION	341.959	334.168	344.588	317.885
TOTAL	375.611	370.084	382.454	355.751

2021	1º Trim	2º Trim	3º Trim	4º Trim
NACIONAL	41.522			
EXPORTACION	305.569			
TOTAL	347.091			





2.6 NUEVOS CONTRATOS POR ASTILLEROS

ASTILLEROS ARMON, S.A.

Nº de Const.	TIPO OCDE	ARMADOR	PAIS	GT	CGT
C-830 1	15 Buques	WANCHESE ARGENTINA S.R.L.	Argentina	885	2.968
TOTAL.....				885	2.968

ASTILLEROS ZAMAKONA, S.A.

Nº de Const.	TIPO OCDE	ARMADOR	PAIS	GT	CGT
C-803 1	16 Buques	INTERSHIP A/S	Noruega	3.564	7.328
TOTAL.....				3.564	7.328

C. N. FREIRE, S.A.

Nº de Const.	TIPO OCDE	ARMADOR	PAIS	GT	CGT
C-730 1	16 Buques	-	-	1.200	3.731
TOTAL.....				1.200	3.731

NODOSA, S.L.

Nº de Const.	TIPO OCDE	ARMADOR	PAIS	GT	CGT
C-302 1	16 Buques	CANLEMAR, S.L.	España	1.161	3.656
TOTAL.....				1.161	3.656



2.7 CARTERA DE PEDIDOS POR ASTILLEROS

ASTILLEROS ARMON, S.A.

Nº de Const.	TIPO OCDE	ARMADOR	PAIS	GT	CGT
C-785	16	SOGEPORTS	Argelia	369	1.796
C-796	16	HERCULES INT. TOWAGE SERV. S.A.	España	481	2.117
C-820	16	-	-	2.050	5.200
C-823	15	IBERCONSA DE ARGENTINA S.A	Argentina	702	2.518
C-826	15	RJ&L MITCHELMORE	Reino Unido	207	1.058
C-830	15	WANCHESI ARGENTINA S.R.L.	Argentina	885	2.968
6	Buques		TOTAL.....	4.694	15.657

ASTILLEROS ARMON VIGO

Nº de Const.	TIPO OCDE	ARMADOR	PAIS	GT	CGT
V-127	13	SAS TEREVAU PITI	Tahití	4.242	7.527
V-128	15	NEFSISKUR EHF	Islandia	2.870	6.844
V-129	16	MARINE INSTITUTE	Irlanda	1.919	4.992
3	Buques		TOTAL.....	9.031	19.363

ASTILLEROS GONDAN, S.A.

Nº de Const.	TIPO OCDE	ARMADOR	PAIS	GT	CGT
C-486	15	ENGES FISKERISELSKAP AS.	Noruega	4.912	10.023
C-489	16	EDDA WIND I AS	Noruega	7.022	11.157
C-490	16	EDDA WIND II AS	Noruega	7.022	11.157
3	Buques		TOTAL.....	18.956	32.337

ASTILLEROS MURUETA, S.A.

Nº de Const.	TIPO OCDE	ARMADOR	PAIS	GT	CGT
C-323	15	ICE TRAWL GREENLAND A/S	Groenlandia	5.551	10.932
C-324	15	PACIFIC MERCANTIL TUNA, S.A.	Panamá	2.881	6.863
C-325	1	MURELOIL	España	4.700	5.948
C-326	15	QALERALIK A/S	Groenlandia	5.551	10.932
4	Buques		TOTAL.....	18.683	34.675

F.CARDAMA, S.A. ASTILLEROS Y VARADEROS

Nº de Const.	TIPO OCDE	ARMADOR	PAIS	GT	CGT
C-220	16	EMPRESA PORTUARIA DO LOBITO, E.P.	Angola	250	1.411
C-242	16	-	Dinamarca	1.370	4.051
C-243	16	SENEGAL	Senegal	950	3.228
3	Buques		TOTAL.....	2.570	8.690

ASTILLEROS ZAMAKONA, S.A.

Nº de Const.	TIPO OCDE	ARMADOR	PAIS	GT	CGT
C-798	8	ROYAL ARCTIC LINE A/S	Groenlandia	2.300	3.671
C-799	15	GITTE HENNING A/S	Dinamarca	5.000	10.150
C-802	16	INTERSHIP A/S	Noruega	2.200	5.433
C-803	16	INTERSHIP A/S	Noruega	3.564	7.328
4	Buques		TOTAL.....	13.064	26.582



BALENCIAGA S.A.

Nº de Const.	TIPO OCDE	ARMADOR	PAIS	GT	CGT
C-412	16	SAMLAKS AS	Noruega	1.416	4.134
C-413	16	GREENLAND INS. NAT. RES.	Groenlandia	2.900	6.448
C-414	16	AQUASHIP A/S	Noruega	2.455	5.816
C-415	16	EDDA WIND III AS	Noruega	5.411	9.493
C-416	16	EDDA WIND IV AS	Noruega	5.411	9.493
5	Buques		TOTAL.....	17.593	35.384

C. N. FREIRE, S.A.

Nº de Const.	TIPO OCDE	ARMADOR	PAIS	GT	CGT
C-723	16	BELSP0	Bélgica	3.500	7.246
C-724	16	-	-	6.950	11.086
C-726	15	CANTÁBRICA DE TUNIDOS S.A.U.	España	1.973	5.245
C-730	16	-	-	1.200	3.731
4	Buques		TOTAL.....	13.623	27.308

H. J. BARRERAS, S.A.

Nº de Const.	TIPO OCDE	ARMADOR	PAIS	GT	CGT
C-1705	14	CRUISE YACHT LTD	Malta	24.900	43.217
C-1708	13	AFORTUNADAS SHIPPING LTD	Malta	39.761	36.868
2	Buques		TOTAL.....	64.661	80.085

METALSHIPS & DOCKS

Nº de Const.	TIPO OCDE	ARMADOR	PAIS	GT	CGT
C-299	14	SCHIFFFAHRTS-GESELLSCHAFT "HUSSAR" MBH Alemania		4.228	13.174
1	Buques		TOTAL.....	4.228	13.174

ASTILLEROS ARMÓN GIJÓN

Nº de Const.	TIPO OCDE	ARMADOR	PAIS	GT	CGT
G-020	3	BLUE MARINE	Méjico	10.403	14.236
G-021	13	BALEARIA	España	12.794	16.482
G-022	15	ALBACORA S.A	España	3.622	8.074
G-024	12	KNUTSEN	Noruega	3.871	8.808
4	Buques		TOTAL.....	30.690	47.600

NODOSA, S.L.

Nº de Const.	TIPO OCDE	ARMADOR	PAIS	GT	CGT
C-296	8	ROYAL ARCTIC LINE A/S	Groenlandia	494	1.290
C-297	8	ROYAL ARCTIC LINE A/S	Groenlandia	494	1.290
C-302	16	CANLEMAR, S.L.	España	1.161	3.656
3	Buques		TOTAL.....	2.149	6.236



MINISTERIO
DE INDUSTRIA, COMERCIO
Y TURISMO

SECRETARÍA GENERAL DE INDUSTRIA Y PYME
DIRECCIÓN GENERAL DE INDUSTRIA Y DE LA PYME

3.- ACTIVIDAD PRODUCTIVA

Primer trimestre de 2021



3.1. RESUMEN

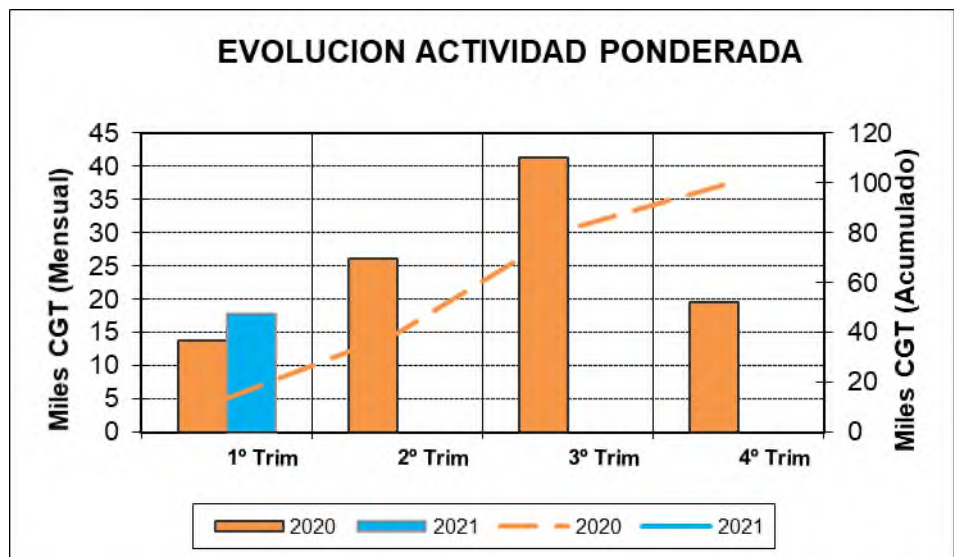
ASTILLEROS	Puestas de Quilla			Botaduras			Entregas (Pruebas Oficiales)			Indice de Actividad	
	Nº	GT	CGT	Nº	GT	CGT	Nº	GT	CGT	GT	CGT
A. Armón	1	885	2.968	2	1.404	5.036	3	4.326	12.292	2.005	6.333
A. Armón Vigo	0	0	0	2	3.239	8.439	2	738	3.190	1.804	5.017
A. Gondán	0	0	0	0	0	0	0	0	0	0	0
A. J. Valiña	0	0	0	0	0	0	0	0	0	0	0
A. Murueta	1	4.700	5.948	0	0	0	1	5.500	10.861	2.550	4.202
A.Zamacona Pasaia	0	0	0	0	0	0	0	0	0	0	0
Auxnaval	0	0	0	0	0	0	0	0	0	0	0
A. Ría de Avilés	0	0	0	0	0	0	0	0	0	0	0
F. Cardama	0	0	0	0	0	0	0	0	0	0	0
A. Zamacona	0	0	0	0	0	0	0	0	0	0	0
Balenciaga	0	0	0	0	0	0	0	0	0	0	0
C. N. Freire	0	0	0	0	0	0	0	0	0	0	0
F. Vulcano	0	0	0	0	0	0	0	0	0	0	0
Nodosa	0	0	0	0	0	0	0	0	0	0	0
H. J. Barreras	0	0	0	0	0	0	0	0	0	0	0
Metalships & Docks	0	0	0	0	0	0	0	0	0	0	0
A. Armón Gijón	1	3.871	8.808	0	0	0	0	0	0	968	2.202
C.N.N. Sestao	0	0	0	0	0	0	0	0	0	0	0
PRIVADOS	3	9.456	17.724	4	4.643	13.475	6	10.564	26.343	7.327	17.754
Navantia	0	0	0	0	0	0	0	0	0	0	0
PUBLICOS	0	0	0	0	0	0	0	0	0	0	0
TOTAL SECTOR	3	9.456	17.724	4	4.643	13.475	6	10.564	26.343	7.327	17.754



3.2 ACTIVIDAD PONDERADA TRIMESTRAL – CGT

2020	1º Trim	2º Trim	3º Trim	4º Trim
Trimestral	13.782	26.168	41.342	19.592
Acumulada	13.782	39.950	81.292	100.884

2021	1º Trim	2º Trim	3º Trim	4º Trim
Trimestral	17.754			
Acumulada	17.754			



NOTA: Actividad ponderada = (Q+2B+E)/4



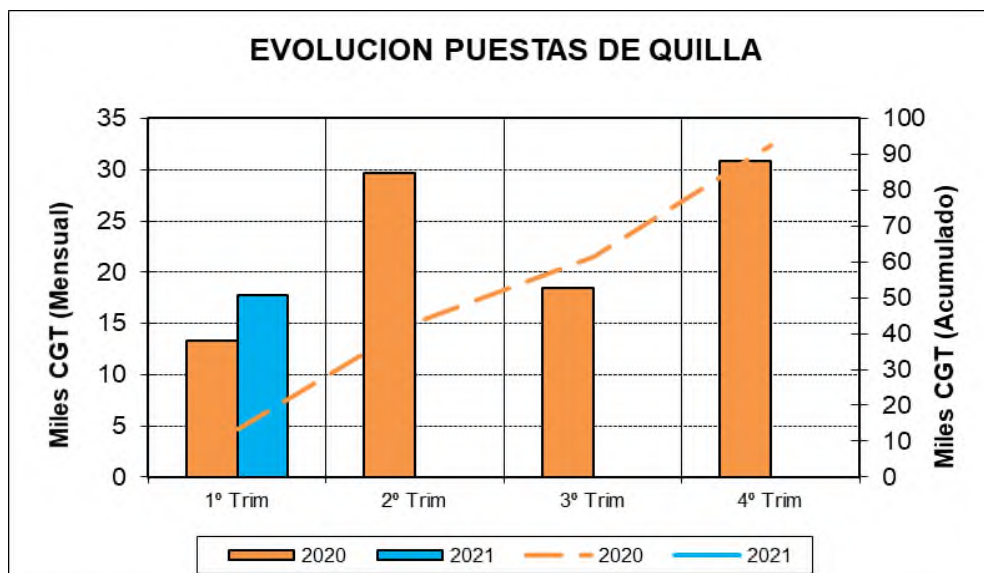
3.3 PUESTAS DE QUILLA POR TIPOS DE BUQUES

TIPOS DE BUQUES	Nº	Nacional		Exportacion			Total		
		GT	CGT	Nº	GT	CGT	Nº	GT	CGT
1	1	4.700	5.948	0	0	0	1	4.700	5.948
2	0	0	0	0	0	0	0	0	0
3	0	0	0	0	0	0	0	0	0
4	0	0	0	0	0	0	0	0	0
5	0	0	0	0	0	0	0	0	0
6	0	0	0	0	0	0	0	0	0
7	0	0	0	0	0	0	0	0	0
8	0	0	0	0	0	0	0	0	0
9	0	0	0	0	0	0	0	0	0
10	0	0	0	0	0	0	0	0	0
11	0	0	0	0	0	0	0	0	0
12	0	0	0	1	3.871	8.808	1	3.871	8.808
13	0	0	0	0	0	0	0	0	0
14	0	0	0	0	0	0	0	0	0
15	0	0	0	1	885	2.968	1	885	2.968
16	0	0	0	0	0	0	0	0	0
TOTAL	1	4.700	5.948	2	4.756	11.776	3	9.456	17.724

3.4 PUESTAS DE QUILLA TRIMESTRALES – CGT

2020	1º Trim	2º Trim	3º Trim	4º Trim
Trimestral	13.322	29.711	18.435	30.850
Acumulada	13.322	43.033	61.468	92.318

2021	1º Trim	2º Trim	3º Trim	4º Trim
Trimestral	17.724			
Acumulada	17.724			





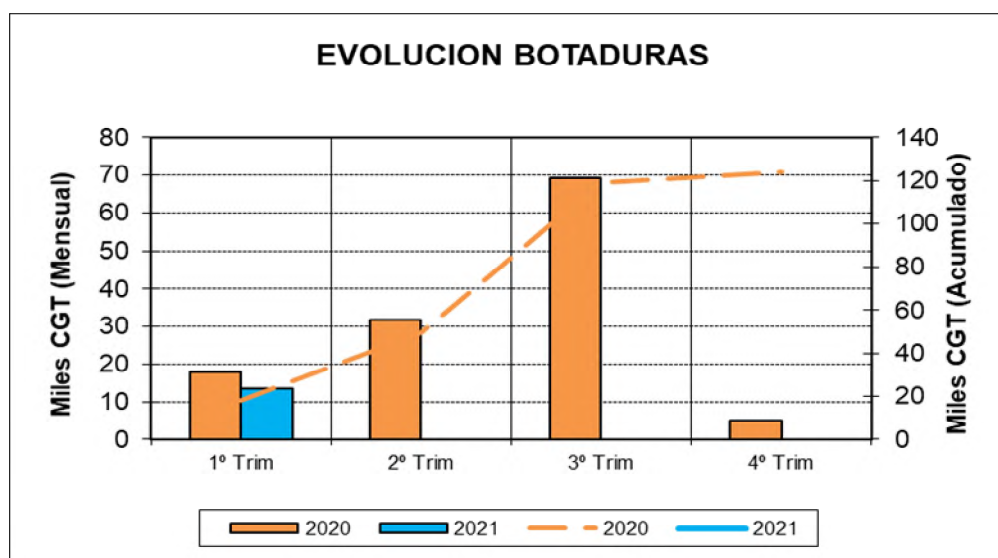
3.5 BOTADURAS POR TIPOS DE BUQUES

TIPOS DE BUQUES	Nacional			Exportacion			Total		
	Nº	GT	CGT	Nº	GT	CGT	Nº	GT	CGT
1	0	0	0	0	0	0	0	0	0
2	0	0	0	0	0	0	0	0	0
3	0	0	0	0	0	0	0	0	0
4	0	0	0	0	0	0	0	0	0
5	0	0	0	0	0	0	0	0	0
6	0	0	0	0	0	0	0	0	0
7	0	0	0	0	0	0	0	0	0
8	0	0	0	0	0	0	0	0	0
9	0	0	0	0	0	0	0	0	0
10	0	0	0	0	0	0	0	0	0
11	0	0	0	0	0	0	0	0	0
12	0	0	0	0	0	0	0	0	0
13	0	0	0	0	0	0	0	0	0
14	0	0	0	0	0	0	0	0	0
15	0	0	0	4	4.643	13.475	4	4.643	13.475
16	0	0	0	0	0	0	0	0	0
TOTAL	0	0	0	4	4.643	13.475	4	4.643	13.475

3.6 BOTADURAS TRIMESTRALES – CGT

2020	1º Trim	2º Trim	3º Trim	4º Trim
Trimestral	17.812	31.786	69.152	5.030
Acumulada	17.812	49.598	118.750	123.780

2021	1º Trim	2º Trim	3º Trim	4º Trim
Trimestral	13.475			
Acumulada	13.475			





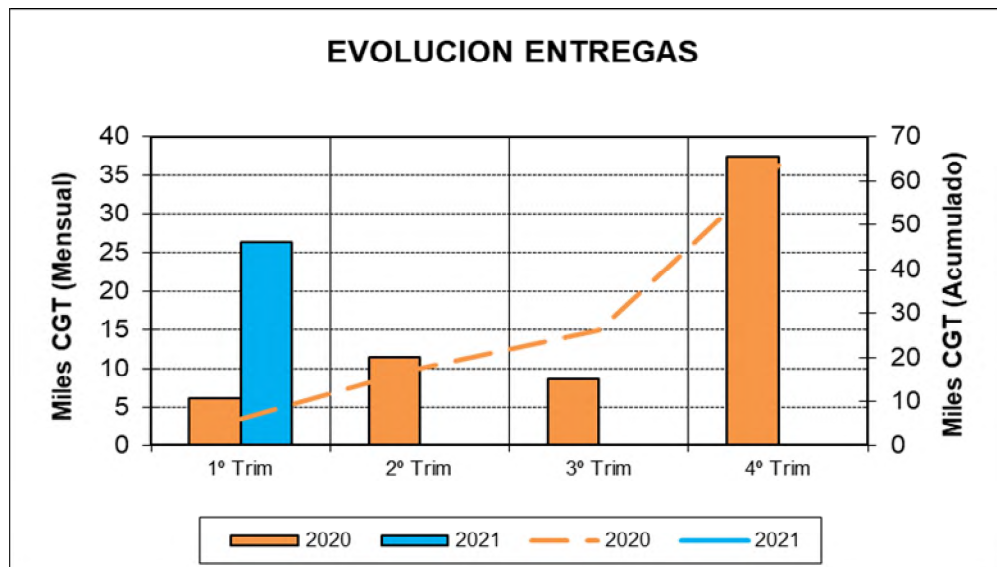
3.7 ENTREGAS (Pruebas Oficiales) POR TIPOS DE BUQUE

TIPOS DE BUQUES	Nacional			Exportacion			Total		
	Nº	GT	CGT	Nº	GT	CGT	Nº	GT	CGT
1	0	0	0	0	0	0	0	0	0
2	0	0	0	0	0	0	0	0	0
3	0	0	0	0	0	0	0	0	0
4	0	0	0	0	0	0	0	0	0
5	0	0	0	0	0	0	0	0	0
6	0	0	0	0	0	0	0	0	0
7	0	0	0	0	0	0	0	0	0
8	0	0	0	0	0	0	0	0	0
9	0	0	0	0	0	0	0	0	0
10	0	0	0	0	0	0	0	0	0
11	0	0	0	0	0	0	0	0	0
12	0	0	0	0	0	0	0	0	0
13	0	0	0	0	0	0	0	0	0
14	0	0	0	0	0	0	0	0	0
15	0	0	0	4	3.324	10.784	4	3.324	10.784
16	0	0	0	2	7.240	15.559	2	7.240	15.559
TOTAL	0	0	0	6	10.564	26.343	6	10.564	26.343

3.8 ENTREGAS (Pruebas Oficiales) TRIMESTRALES – CGT

2020	1º Trim	2º Trim	3º Trim	4º Trim
Trimestral	6.180	11.389	8.631	37.457
Acumulada	6.180	17.569	26.200	63.657

2021	1º Trim	2º Trim	3º Trim	4º Trim
Trimestral	26.343			
Acumulada	26.343			





3.9 PUESTAS DE QUILLA POR ASTILLEROS

ASTILLEROS ARMON, S.A.

Nº de Const.	TIPO OCDE	ARMADOR	PAIS	GT	CGT
C-830 1	15 Buques	WANCHESE ARGENTINA S.R.L.	Argentina	885	2.968
TOTAL.....				885	2.968

ASTILLEROS MURUETA, S.A.

Nº de Const.	TIPO OCDE	ARMADOR	PAIS	GT	CGT
C-325 1	1 Buques	MURELOIL	España	4.700	5.948
TOTAL.....				4.700	5.948

ASTILLEROS ARMÓN GIJÓN

Nº de Const.	TIPO OCDE	ARMADOR	PAIS	GT	CGT
G-024 1	12 Buques	KNUTSEN	Noruega	3.871	8.808
TOTAL.....				3.871	8.808



3.10 BOTADURAS POR ASTILLEROS

ASTILLEROS ARMON, S.A.

Nº de Const.	TIPO OCDE	ARMADOR	PAIS	GT	CGT
C-822	15	IBERCONSA DE ARGENTINA S.A	Argentina	702	2.518
C-823	15	IBERCONSA DE ARGENTINA S.A	Argentina	702	2.518
2	Buques		TOTAL.....	1.404	5.036

ASTILLEROS ARMON VIGO

Nº de Const.	TIPO OCDE	ARMADOR	PAIS	GT	CGT
V-123	15	PESCAMAR, S.D.P.M, LDA	Mozambique	369	1.595
V-128	15	NESFISKUR EHF	Islandia	2.870	6.844
2	Buques		TOTAL.....	3.239	8.439

3.11 ENTREGAS (Pruebas Oficiales) POR ASTILLEROS

ASTILLEROS ARMON, S.A.

Nº de Const.	TIPO OCDE	ARMADOR	PAIS	GT	CGT	Ett	Epp	M	P	C	Cap (m3)	MOTOR marca	PROPULSOR tipo	POTENCIA	Rpm	Vp
C-817	16	-	-	1.740	4.698	67,00	66,00	14,00	5,45	3,20		MTU	16V40	2x2832kW	2.050	22
C-819	15	SEACOPE FREEZER FISHING	Namibia	1.884	5.076	59,82	55,60	12,65	5,10	5,00		WARTSILA		1x2600 kW	900	13
C-822	15	IBERCONSA DE ARGENTINA S.A	Argentina	702	2.518	43,40	34,91	10,50	6,40	4,00		ABC		1X1400kW	1.000	12
3	Buques		TOTAL.....	4.326	12.292											

ASTILLEROS ARMON VIGO

Nº de Const.	TIPO OCDE	ARMADOR	PAIS	GT	CGT	Ett	Epp	M	P	C	Cap (m3)	MOTOR marca	PROPULSOR tipo	POTENCIA	Rpm	Vp
V-121	15	PESCAMAR, S.D.P.M, LDA	Mozambique	369	1.595	32,10	28,45	8,50	3,55	3,50		YANMAR		1x700kW	1.350	11
V-123	15	PESCAMAR, S.D.P.M, LDA	Mozambique	369	1.595	32,10	28,45	8,50	3,55	3,50		YANMAR		1x700kW	1.350	11
2	Buques		TOTAL.....	738	3.190											

ASTILLEROS MURUETA, S.A.

Nº de Const.	TIPO OCDE	ARMADOR	PAIS	GT	CGT	Ett	Epp	M	P	C	Cap (m3)	MOTOR marca	PROPULSOR tipo	POTENCIA	Rpm	Vp
C-320	16	ALSAKER LFC HOLDING AS	Noruega	5.500	10.861	90,70	84,99	18,60	8,90	7,85		NES NEMJ	DIESEL	2x1495 kW	1.200	12
1	Buques		TOTAL.....	5.500	10.861											



MINISTERIO
DE INDUSTRIA, COMERCIO
Y TURISMO

SECRETARÍA GENERAL DE INDUSTRIA Y PYME
DIRECCIÓN GENERAL DE INDUSTRIA Y DE LA PYME

4.- ACTIVIDAD POR C.C.A.A.

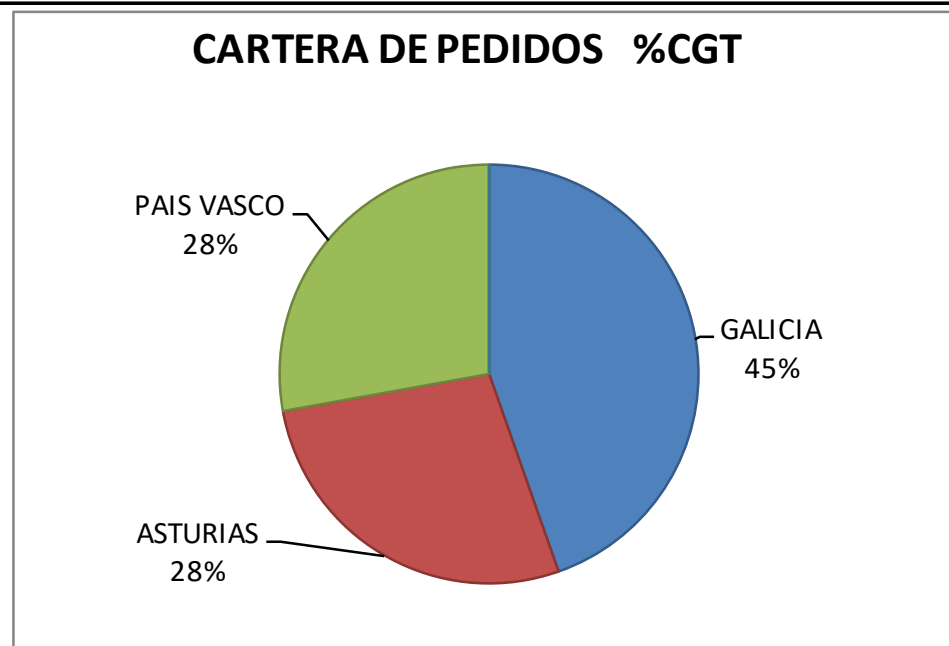
Primer trimestre de 2021



4.1. NUEVOS CONTRATOS Y CARTERA DE PEDIDOS:

Primer Trimestre 2021

C.C.A.A.	Nuevos Contratos					Cartera de Pedidos a 31/03/2021				
	Nº	GT	CGT	%GT	%CGT	Nº	GT	CGT	%GT	%CGT
GALICIA	2	2.361	7.387	35%	42%	16	96.262	154.856	48%	45%
ASTURIAS	1	885	2.968	13%	17%	13	54.340	95.594	27%	28%
PAIS VASCO	1	3.564	7.328	52%	41%	13	49.340	96.641	25%	28%
R. MURCIA										
ANDALUCÍA	0	0	0	0%	0%	0	0	0	0%	0%
TOTAL SECTOR	4	6.810	17.683	100%	100%	42	199.942	347.091	100%	100%



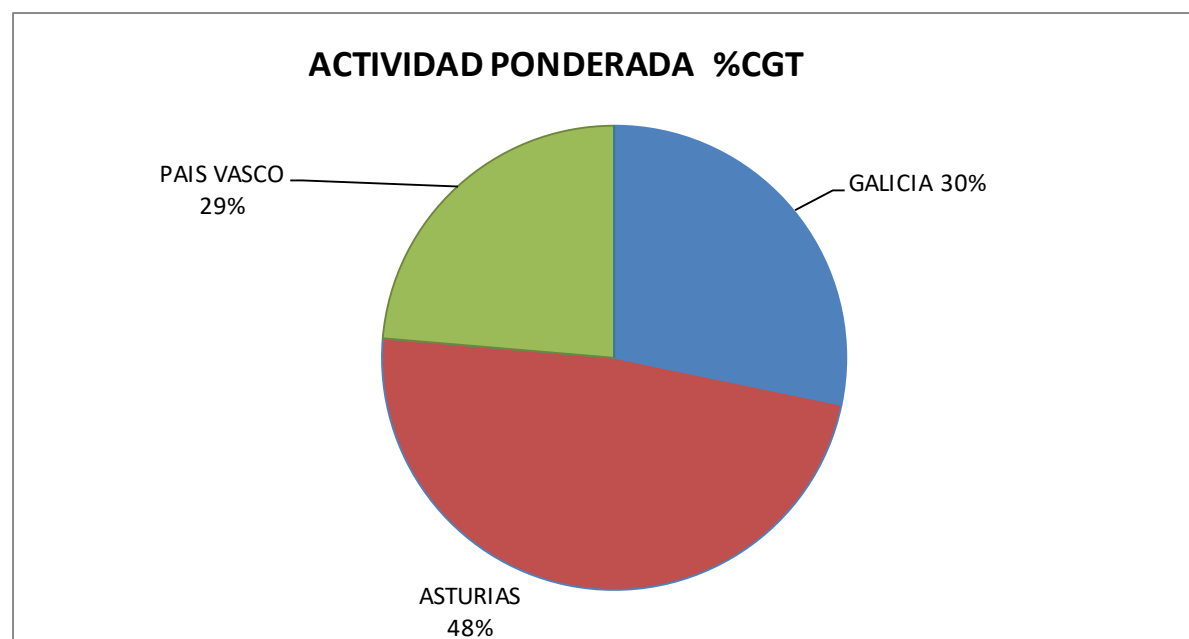


4.2. ACTIVIDAD PONDERADA.

Primer Trimestre 2021

C.C.A.A.	Puestas de Quilla			Botaduras			Entregas (Pruebas Oficiales)			Indice de Actividad Ponderada			
	Nº	GT	CGT	Nº	GT	CGT	Nº	GT	CGT	GT	CGT	%GT	%CGT
GALICIA	0	0	0	2	3.239	8.439	2	738	3.190	1.804	5.017	25%	28%
ASTURIAS	2	4.756	11.776	2	1.404	5.036	3	4.326	12.292	2.973	8.535	41%	48%
PAIS VASCO	1	4.700	5.948	0	0	0	1	5.500	10.861	2.550	4.202	35%	24%
R. MURCIA													
ANDALUCÍA	0	0	0	0	0	0	0	0	0	0	0	0%	0%
TOTAL SECTOR	3	9.456	17.724	4	4.643	13.475	6	10.564	26.343	7.327	17.754	100%	100%

NOTA: Actividad ponderada = (Q+2B+E)/4





ANEXO

SISTEMA DE CÁLCULO DE CGT ADOPTADO POR LA OCDE

(A partir de 1 de Enero de 2007)

$$CGT = A \times (GT)^B$$

N	Tipo de Buque	A	B
1 y 2	Petroleros de doble casco	48	0,57
3	Transportes de productos químicos	84	0,55
4	Graneleros	29	0,61
5	Transportes combinados	33	0,62
6	Cargueros generales	27	0,64
7	Frigoríficos	27	0,68
8	Portacontenedores	19	0,68
9	Ro - Ro	32	0,63
10	Transportes de automóviles	15	0,70
11	Transportes de L P G	62	0,57
12	Transportes de L N G	32	0,68
13	Ferries	20	0,71
14	Transportes de pasajeros	49	0,67
15	Buques de pesca	24	0,71
16	Otros buques	46	0,62